

lokalni program za

MLADINO

v Občini Slovenske Konjice
za obdobje **2018 - 2022**

#mladivkonjicah

Slovenske Konjice, 2018

KAZALO

| | | |
|--------------|--|-----------|
| 1 | OPREDELITEV POJMOV | 4 |
| 1.1 | PRIMERI DOBRIH PRAKS..... | 5 |
| 2 | PREPOZNANI AKTERJI MLADINSKEGA POLJA V OBČINI | 5 |
| 2.1.1 | ORGANIZACIJE ZA DELO Z MLADIMI | 5 |
| 2.1.2 | MLADINSKI SVET | 5 |
| 2.1.3 | DRUŠTVO PRIJATELJEV MLADINE..... | 5 |
| 2.2 | MLADINSKE ORGANIZACIJE, DRUŠTVA..... | 6 |
| 2.2.1 | PREPOZNANI OSTALI AKTERJI | 6 |
| 3 | STATISTIKA..... | 6 |
| 4 | ANALIZA..... | 8 |
| 5 | STRATEŠKI CILJI IN UKREPI – VSEBINSKI ORIS | 13 |
| 6 | FINANČNI ORIS..... | 21 |
| 7 | SPREMLJANJE IN IZVAJANJE | 21 |

UVOD

Občina Slovenske Konjice (v nadaljevanju: občina) je na svoji redni seji, dne 28. 9. 2017, sprejela Odlok o mladini (Ur. L. RS, št. 56/17). Cilj odloka je v podrobnejši ureditvi položaja mladine oziroma mladih v občini. Odlok opredeljuje strukturo in podporno okolje mladinskega sektorja, zagotavlja pogoje za sodelovanje mladih pri odločanju o zadevah, ki vplivajo na njihovo življenje ter opredeljuje razvoj lokalne mladinske politike z namenom zagotavljanja pogojev za uspešno doseganje avtonomije mladih v občini.

Lokalni program za mladino (v nadaljevanju LPM) je prvi celostni dokument, ki obravnava vsa področja pomembna za mladino v občini. Pripravljen je skupaj z mladimi in Mladinskim centrom Dravinjske doline (v nadaljevanju MCDD). Ključna podlaga za pripravo programa so bili rezultati vprašalnika in intervjujev fokusnih skupin mladih. V skladu z 8. členom Odloka o mladini je LPM temeljni programski dokument, ki v skladu z Zakonom o javnem interesu v mladinskem sektorju (Ur. l. RS, št. 42/10) opredeljuje prednostne naloge in ukrepe občine za uresničevanje javnega interesa v mladinskem sektorju.

Pripravo in izvajanje LPM vodi občinski upravni organ, pristojen za mladino, v sodelovanju z Odborom za mladino. V pripravo se vključi vsa zainteresirana javnost, predvsem mladinski center, mladinski svet lokalne skupnosti, organizacije za mlade, mladinske organizacije in neorganizirane skupine mladih. LPM se sprejme za obdobje petih let.

Za pripravo predlogov ukrepov je bila izvedena analiza potreb in stanja med mladino in skupaj z ostalimi organizacijami v mladinskem sektorju so se določili cilji in ukrepi za doseg te. LPM se je predstavil tudi širši javnosti.

Znotraj LPM so zajeta vsa področja, ki se dotikajo mladinskih politik, pri čemer smo izpostavili:

PRVO PODROČJE: Povezovanje ključnih akterjev mladinskega sektorja in izboljšanje ponudbe različnih aktivnosti za mlade.

DRUGO PODROČJE: Razpisno sofinanciranje mladinskih organizacij iz proračunske postavke »Sofinanciranje dejavnosti mladih in za mlade« in ločeno sofinanciranje dejavnosti mladinskega centra iz proračunske postavke »Sofinanciranje dejavnosti mladinskega centra«.

TRETJE PODROČJE: Ciljna obravnava prednostnih področij mladih – stanovanjska problematika, zaposlovanje, kultura, zdravje, medkulturni odnosi, izobraževanje, socialna vključenost mladih z manj priložnosti in politična participacija.

1 OPREDELITEV POJMOV

Mladost je prehodno obdobje, v katerem postanejo življenjske vloge ljudi in njihove identitete nejasne. Gre za položaj, kjer je veliko možnosti in priložnosti, pa tudi ovir in rizikov. Posameznik je postavljen pred izbiro med različnimi možnostmi pri oblikovanju svojega življenja in tudi pri vzpostavljanju odnosov z drugimi. Po eni strani se mladi svobodno odločajo in oblikujejo lastne biografije, po drugi pa postajajo odvisni od pritiskov trga delovne sile, izobraževalnega sistema, sistemov socialnega varstva in drugih dejavnikov. Pri tem pa je zmožnost mladega posameznika, da se uspešno sooči s prehodom med mladostjo in odraslostjo, ki postaja vse daljši, bolj tvegan in negotov, močno odvisna od socialnega kapitala, opore družine in drugih socialnih opor.

Mladinsko delo pomeni načrtovan program (zlasti izkustvenega) neformalnega izobraževanja, ki je zasnovan z namenom, da (v sodelovanju z drugimi mladimi) pospešuje osebni in socialni razvoj mlade osebe, njeno integracijo v družbo skozi njeno prostovoljno sodelovanje in je komplementarno formalnemu izobraževanju in usposabljanju. V osnovi je to socialno skupinsko delo, ki vzgaja za sobivanje v skupnosti. Njegov rezultat je prepoznati se zlasti v socialnih mrežah in globoki vzajemnosti, mladim pomaga pri učenju o njih samih, drugih in družbi skozi aktivnosti, ki združujejo veselje do druženja, užitek, izzive in učenje.

Mladinsko delo je torej organizirana in ciljno usmerjena oblika delovanja mladih in za mlade, v okviru katere mladi na podlagi lastnih prizadevanj prispevajo k lastnemu vključevanju v družbo, krepijo svoje kompetence ter prispevajo k razvoju skupnosti.

Izvajanje različnih oblik mladinskega dela temelji na prostovoljnem sodelovanju mladih ne glede na njihove interesne, kulturne, nazorske ali politične usmeritve.

Mladinska politika je usklajen nabor ukrepov različnih sektorskih javnih politik z namenom spodbujanja in lajšanja integracije mladih v ekonomsko, kulturno in politično življenje skupnosti in ustreznih podpornih mehanizmov za razvoj mladinskega dela ter delovanja mladinskih organizacij, ki poteka v sodelovanju z avtonomnimi in demokratičnimi reprezentativnimi predstavniki mladinskih organizacij ter strokovnimi in drugimi organizacijami.

Mladinska organizacija je avtonomno demokratično prostovoljno in samostojno združenje mladih, ki s svojim delovanjem omogoča mladim pridobivanje načrtnih učnih izkušenj, oblikovanje in izražanje njihovih stališč ter izvajanje dejavnosti v skladu z njihovo interesno, kulturno, nazorsko ali politično usmeritvijo ter je organizirana kot samostojna pravna oseba in sicer kot društvo ali zveza društev ali kot sestavni del druge pravne osebe in sicer društva, zveze društev, sindikata ali politične stranke, s tem, da ji je v temeljnem aktu te pravne osebe zagotovljena avtonomija delovanja v mladinskem sektorju. Deluje po načelu »mladi za mlade«, kar pomeni, da so mladi tako izvajalci kot uporabniki programa. Mladinske organizacije so večinoma nevladne, neprofitne in prostovoljne.

Organizacija za delo z mladimi je organizacija, pri kateri so mladi le uporabniki. Odgovornost za pripravo programa nosijo v tem primeru odrasle osebe, ki si prizadevajo v največji meri vključiti mlade v faze načrtovanja, izvajanja in vrednotenja programov. Je pravna oseba, ki izvaja programe za mlade, vendar ni mladinska organizacija, in je organizirana kot zavod, ustanova ali zadruga.

Mladinski center je organizirano funkcionalno središče za mlade, ki ga zagotavlja lokalna skupnost ali druga pravna oseba javnega ali zasebnega prava oziroma fizična oseba, v katerem se izvajajo programi v mladinskem sektorju in mladinsko delo na lokalni ravni.

Strukturirani dialog je odprt, pregleden, dolgoročen, nenehen in sistematičen dialog med mladimi in nosilci oblasti na državni in lokalni ravni v mladinskem sektorju.

Mladinska infrastruktura je fizični prostor (zemljišče ali stavba oziroma del stavbe), namenjen predvsem mladim, za izvajanje mladinskega dela.

Mladinski program je skupek dejavnosti, ki ga izvaja mladinska organizacija, in poteka med vrstniki nepretrgoma skozi večji del leta ter vključuje večje število izvajalcev in aktivnih udeležencev.

Program za mlade je program ukrepov v mladinskem sektorju, ki ga izvajajo organizacije za mlade, z namenom zagotavljanja boljših pogojev za življenje, delovanje in organiziranost mladih, ter poteka nepretrgano skozi večji del leta in vključuje večje število aktivnih udeležencev.¹

1.1 PRIMERI DOBRIH PRAKS

- Velenje²
- Ajdovščina³
- Švedska⁴

2 PREPOZNANI AKTERJI MLADINSKEGA POLJA V OBČINI

2.1.1 ORGANIZACIJE ZA DELO Z MLADIMI

Mladinski center Dravinjske doline⁵

2.1.2 MLADINSKI SVET

Mladinski svet občine Slovenske Konjice⁶

2.1.3 DRUŠTVO PRIJATELJEV MLADINE

Društvo prijateljev mladine – Štorkljina hiša

¹ Zakon o javnem interesu v mladinskem sektorju (Uradni list RS, št. 42/10)

² <http://www.mladizaveleje.si/p/projekti/mladinska-strategija/>

³ http://www.ajdovscina.si/obcinski_javni_zavodi_in_podjetje/sport_in_mladi/2012120710163475/

⁴ <http://www.government.se/government-policy/youth-policy/>

⁵ <http://www.mcdd.si/>

⁶ <http://www.msosk.si/>

2.2 MLADINSKE ORGANIZACIJE, DRUŠTVA

Društvo podeželske mladine Slovenske Konjice
Podružnica ZSKSS - Steg Slovenske Konjice ⁷
Društvo tabornikov Rod belega konja Slovenske Konjice⁸
Dobrodelni LEO klub Konjice ⁹
Klub dijakov Dravinjske doline
Klub študentov Dravinjske doline¹⁰
Kulturno društvo Svoboda Osvobaja
Snowboard klub Rogla Planja
Hokejski klub Yeti Slovenske Konjice
Društvo Hip hop Konjice
Mladi forum Socialnih demokratov Slovenske Konjice

2.2.1 PREPOZNANI OSTALI AKTERJI

Zavod Z.D.A.J.
Konjiška atletska šola
Športno društvo Konjiški maraton
Rdeči križ
Karitas
Občina Slovenske Konjice
Center za socialno delo
Glasbena šola Slovenske Konjice
Javni zavod Splošna Knjižnica Slovenske Konjice
OŠ Loče
OŠ Ob Dravinji
OŠ Pod Goro
Šolski center Slovenske Konjice - Zreče
Zavod za šport Slovenske Konjice
Zavod za zaposlovanje

V občini delujejo tudi druga gasilska, kulturna, športna, likovna, planinska in druga društva ter politični podmladki, kjer so aktivno vključeni tudi mladi.

3 STATISTIKA

Občina Slovenske Konjice je del savinjske statistične regije. Meri 98 km². Po površini se med slovenskimi občinami uvršča na 72. mesto.

Statistični podatki za leto 2015 kažejo o tej občini tako sliko:

⁷ <http://slovenske-konjice1.skavt.net/>

⁸ <http://www.rodbelegakonja.si/>

⁹ <http://leokonjice.si/>

¹⁰ <http://www.ksdd.si/>

Sredi leta 2015 je imela občina približno 14.600 prebivalcev (približno 7.400 moških in 7.200 žensk). Po številu prebivalcev se je med slovenskimi občinami uvrstila na 37. mesto. Na kvadratnem kilometru površine občine je živel povprečno 150 prebivalcev; torej je bila gostota naseljenosti tu večja kot v celotni državi (102 prebivalca na km²).

Število živorojenih je bilo višje od števila umrlih. Naravni prirast na 1.000 prebivalcev v občini je bil torej v tem letu pozitiven, znašal je 1,2 (v Sloveniji 0,4). Število tistih, ki so se iz te občine odselili, je bilo nižje od števila tistih, ki so se vanjo priselili. Selitveni prirast na 1.000 prebivalcev v občini je bil torej pozitiven, znašal je 0,6. Seštevek naravnega in selitvenega prirasta na 1.000 prebivalcev v občini je bil pozitiven, znašal je 1,8 (v Sloveniji 0,6).

Povprečna starost občanov je bila 41,2 leta in tako nižja od povprečne starosti prebivalcev Slovenije (42,6 leta).

Med prebivalci občine je bilo število najmlajših – kar je značilnost le redkih slovenskih občin – večje od števila najstarejših: na 100 oseb, starih 0–14 let, je prebivalo 98 oseb starih 65 let ali več. To razmerje pove, da je bila vrednost indeksa staranja za to občino nižja od vrednosti tega indeksa za celotno Slovenijo (ta je bila 123). Pove pa tudi, da se povprečna starost prebivalcev te občine dviga v povprečju počasneje kot v celotni Sloveniji. Podatki po spolu kažejo, da je bila vrednost indeksa staranja za ženske v vseh slovenskih občinah višja od indeksa staranja za moške. V občini je bilo – tako kot v večini slovenskih občin – med ženskami več takih, ki so bile stare 65 let ali več, kot takih, ki so bile stare manj kot 15 let; pri moških pa je bila slika ravno obrnjena.

V občini je deloval Javni vrtec Slovenske Konjice na 9 različnih lokacijah, ter Zasebni vrtec Mali grof, obiskovalo pa jih je skupaj 649 otrok. Od vseh otrok v občini, ki so bili stari od 1–5 let jih je bilo 81,1 % vključenih v vrtec, kar je več kot v vseh vrtcih v Sloveniji skupaj (77,7 %). V tamkajšnjih osnovnih šolah se je v šolskem letu 2015/2016 izobraževalo približno 1.400 učencev. Različne srednje šole je obiskovalo okoli 600 dijakov. Med 1.000 prebivalci v občini je bilo povprečno 40 študentov in 10 diplomantov; v celotni Sloveniji je bilo na 1.000 prebivalcev povprečno 39 študentov in 9 diplomantov.

Med osebami v starosti 15 do 64 let (tj. med delovno sposobnim prebivalstvom) je bilo približno 61 % zaposlenih ali samozaposlenih oseb (tj. delovno aktivnih), kar je več od slovenskega povprečja (58 %).

Med aktivnim prebivalstvom občine je bilo v povprečju 13,1 % registriranih brezposelnih oseb, to je več od povprečja v državi (12,3 %). Med brezposelnimi je bilo tu – kot v večini slovenskih občin – več žensk kot moških.

Povprečna mesečna plača na osebo, zaposleno pri pravnih osebah, je bila v tej občini v bruto znesku za približno 15 % nižja od letnega povprečja mesečnih plač v Sloveniji, v neto znesku pa za približno 13 %.

V obravnavanem letu je bilo v občini 376 stanovanj na 1.000 prebivalcev. Približno 66 % stanovanj je imelo najmanj tri sobe (tj. tri ali več). Povprečna uporabna površina stanovanja je bila 83 m².

Vsak drugi prebivalec v občini je imel osebni avtomobil (52 avtomobilov na 100 prebivalcev); ta je bil v povprečju star 10 let.¹¹

Na podlagi zgornjih statističnih podatkov je razvidno, da je v povprečju število mladih v občini višje kot drugje v Sloveniji. Glede na to, da se je pred leti v Slovenskih Konjicah odprl tudi prvi srednješolski program in so se v občini pojavile tudi možnosti za izredni študij je pričakovati, da so se mladi pričeli bolj zadrževati v lokalnem okolju.

¹¹ <http://www.stat.si/obcine/sl/2015/Municip/Index/153>

4 ANALIZA

Mlade smo na terenu skupaj z MCDD Slov. Konjice, so.p., anketirali in sicer smo se dotaknili naslednjih področjih:

- Trenutno stanje in razpoloženje med mladimi
- Neformalno učenje in usposabljanje za večanje kompetenc mladih
- Prostočasne aktivnosti mladih
- Prostovoljstvo, solidarnost in medgeneracijsko sodelovanje mladih
- Mobilnost mladih in mednarodno povezovanje
- Vključevanje v aktivnosti
- Zdrav način življenja in preprečevanje različnih oblik zasvojenosti
- Avtonomija mladih
- Sodelovanje mladih pri upravljanju zadev v družbi

TRENTNO STANJE IN RAZPOLOŽENJE MED MLADIMI

Večina mladih in sicer 39,3% je s svojo ekonomsko – socialno – finančno situacijo zadovoljna, 26,2% jih meni, da ni niti dobro niti slabo, 15,6% pa jih meni, da v zadnjem času čutijo poslabšanje situacije. Iz navedenega izhaja, da skoraj **več kot polovica mladih ni zadovoljna** s svojo ekonomsko – socialno – finančno situacijo, saj se jih je skupno 56,5% opredelilo za možnosti, da s situacijo niso zadovoljni, da čutijo poslabšanje, da situacija stagnira ali pa da so na robu revščine. Zanimalo nas je, kaj mlade najbolj skrbi v bližnji prihodnosti in polovica je odgovorila, da je to negotovost na trgu dela, da ne bodo dobili službe. Četrtno vprašanih skrbi, da je njihovo šolanje brezpredmetno, 11,5% skrbi stanovanjski problem, da se ne bodo mogli osamosvojiti in živeti na svojem, medtem ko pa so z zdravstvenim stanjem bolj zadovoljni, saj se jih je samo 7,4% opredelilo, da jih v prihodnosti skrbi zdravje.

Povprečen mesečni dohodek polovice vprašanih znaša do 100 EUR, tretjina ima mesečni prihodek med 100 in 500 EUR, 16,4% pa med 500 in 800 EUR. Zgolj 7,3% predstavlja mesečni dohodek od 800 do nad 1000 EUR. Iz omenjenega lahko razberemo, da imajo mladi do 25. leta v večini mesečni dohodek do 500 EUR. Tretjina vprašanih tudi meni, da jim starši, skrbniki, družina ali partner zagotavljajo osnovna sredstva, za ostalo nekako lahko poskrbijo sami, 29,5% jih meni, da so v večini odvisni od staršev, skrbnikov, družine ali partnerja, 23% starši, skrbniki, družina ali partner priskočijo na pomoč, ko sami nimajo dovolj. Zgolj 12,3% jih meni, da so popolnoma neodvisni in samostojni in v 3,3% so oni tisti, ki pomagajo staršem, skrbnikom, družini ali partnerju. Glavnina vprašanih in sicer 71,1% jih živi pri starših, skrbnikih, družini ali partnerju, 12,3% jih živi študentskem domu oz. stanovanju, v najemu jih živi 9,8%, 7,4% jih živi v stanovanju, ki je del hiše/stanovanja pri primarni družini ali partnerjevi družini. Iz tega lahko povzamemo, da v večini mladi v našem okolju živijo pri svojih primarnih družinah. Kako finančna in stanovanjska situacija posameznika vplivata na perspektivno za bližnjo prihodnost, lahko povzamemo, da jih polovica vprašanih meni, da bo tako kot si bodo ustvarili sami, 24,6% je takšnih, ki optimistično zrejo v prihodnost in tudi menijo, da se situacija izboljšuje. 17,2% se jih prepušča toku, 9% vprašanih pa je pesimistično naravnanih in menijo, da bo samo še slabše. V smeri izboljšanja svojega stanja, je 42,6% vprašanih mnenja, da bodo morali začeti kakšen svoj osebni projekt v smislu kreiranja lastnega delovnega mesta, ustanoviti lastno podjetje. 37,7% jih je pripravljenih obiskati različne tečaje, delavnice, se torej dodatno neformalno izobraževati v smeri, ki bi jih olajšala prehod na trg dela in pridobiti znanja, ki jih v sklopu formalnega izobraževanja ni oz. so v manjšem obsegu. Tretjina jih meni, da se bodo morali še dodatno formalno

šolati, tudi na področjih, kjer je več prostih delovnih mest, 20,5% jih pa meni, da se njihova situacija lahko izboljša, če bodo opravljali kakšno prostovoljno delo ter se na tak način skušali dokazati in izpopolniti.

NEFORMALNO UČENJE IN USPOSABLJANJE ZA VEČANJE KOMPETENC MLADIH

V tem segmentu nas je predvsem zanimalo ali je ponudba neformalnih izobraževanj iz strani MCDD kot tistega akterja, ki v izbranem lokalnem okolju pokriva ponudbo neformalnih izobraževanj za mladino, primerna in uporabna.

V prvi vrsti smo spraševali, če imajo na voljo dovolj informacij o možnostih preživljanja prostega časa v MCDD in v 71,1% menijo, da je informacij in možnosti dovolj. Velika večina, 67,2% jih tudi meni, da je ponudba neformalnih izobraževanj v MCDD zadovoljiva. V sklopu kakšna ponudba neformalnih izobraževanj bi bila primerna in bi najbolj pritegnila pa so bili odgovori v večini usmerjeni na področja zaposlitvenih delavnic, kako najti investitorje, od ideje do produkta, učenje tujih jezikov, osnove računovodstva za majhna podjetja, srečanja z uspešnimi slovenskimi podjetniki in podjetnicami, izboljšanje socialnih veščin, tečaji računalniških programov, osnove ekonomije, mreženja z delodajalci, nastopanje v javnosti, mentorstvo iz raznih področij, prijave na razpis, promocija na socialnih omrežjih, tečaji grafičnega oblikovanja in produkcija. Pri točki, kjer pa smo v naprej omogočili izbiro odgovora in sicer katera so tista področja na katerih bi želeli pridobiti nova/dodatna znanja in širili svoje spretnosti, je 63,1% odgovorilo, da je to učenje tujih jezikov, 41% jih je izbralo podjetništvo, 28,7% zanimata psihologija in sociologija, učenje novih programov – delo z računalnikom je izbralo 25,4%, medkulturni dialog zanima 18,9% in 13,9% je izbralo znanja iz filmske produkcije.

Zanimalo nas je tudi, če mladi beležijo svoja neformalno pridobljena znanja in kompetence preko sistema Nefiks. Velika večina in sicer kar 71,3% odgovorilo, da ne, 5,7% jih beleži v Nefiks, ki ga je dobil v MCDD, na splošno v Nefiks pa beleži svoja znanja 4,1%. Preko drugih orodij kot so e-študentski servis, Youthpass ipd., beleži svoja znanja 5,7%. 13,1% vprašanih meni, da se jim beleženje neformalno pridobljenega znanja ne zdi uporabno ali smiselno.

Na področju zainteresiranosti za podajanje svojih znanj med vrstniki in ostalimi, jih je 45,1% odgovorilo, da so zainteresirani, vendar zaradi obveznosti ne morejo, 29,5% takšen način sploh ne zanima, 25,5% pa je odgovorilo, da bi želeli izvesti kakšno delavnico ali pa da v tem smislu že sodelujejo. Največ, 37% se je opredelilo, da lahko sodelujejo pri animiranju otrok, 33,6% bi se udeležilo mednarodnih izmenjav kot mladinski voditelji ali voditeljice, 29,4% je pri pripravljenih voditi ustvarjalne delavnice, tretjina lahko nudi inštrukcije za šolske predmete in sodeluje pri pripravi medgeneracijskih delavnic, izvedbo raznih predavanj lahko izvede 16,8% in učenje igranja inštrumenta lahko ponudi 14,3%.

PROSTOČASNE AKTIVNOSTI MLADIH

V tem segmentu nas je zanimalo kaj mladi v prostem času počnejo, če poznajo aktivnosti MCDD in kaj jih najbolj pritegne.

Pri vprašanju kaj najpogosteje počnejo v prostem času, smo dali na voljo 14 odgovorov, izbrali so jih lahko več. Glede na področja predlaganih odgovorov, jih lahko razvrstimo v tri področja. Prvo področje predstavlja aktivnosti, ki se navezujejo na to, da so v prostem času aktivni, torej, da se

družijo s prijatelji, se ukvarjajo s športom, udeležujejo se delavnic, tečajev, obiskujejo gostinske lokale ali pa gredo na sprehod – te odgovore je izbrala polovica vprašanih. 30% vprašanih je izbralo, da v prostem času gledajo TV, berejo knjige, so za računalnikom, na tablici, na telefonu – se ukvarjajo z zabavno tehnologijo. Z umetnostjo, torej, da poslušajo glasbo, se udeležujejo kulturnih dogodkov ali pa da se sami ukvarjajo z umetnostjo, da so ustvarjali pa je izbralo 20%.

Če se v prostem času družijo s prijatelji, nas je zanimalo kaj počnejo skupaj. Možnih je bilo več odgovorov. V veliki večini in sicer 76,2% zahajajo v lokale na pijačo, tretjina se jih skupaj ukvarja s športom, gredo na izlet ali pa igrajo družabne igre. Najmanj so izbrali odgovor, da skupaj kaj ustvarjajo ali pa da se sploh ne družijo.

Zanimalo nas je tudi, katerih kulturnih dogodkov se največkrat udeležijo, prav tako je tukaj bilo možnih več odgovorov. Večina, 70,2%, je odgovorila, da so to glasbeni koncerti, tretjina je izbrala stand – up, impro liga večere, gledališke predstave. Manj jih zanimajo potopisna predavanja, literarni večeri in likovne razstave. 13,2% mladih je pa odgovorilo, da se kulturnih dogodkov ne udeležujejo.

Aktivnosti, ki jih pripravlja in izvaja MCDD se udeležujejo v 48,4%, 51,6% se aktivnosti ne udeleži.

V nadaljevanju smo želeli izvedeti katere so tiste aktivnosti, ki se jih v MCDD udeležijo. Velika večina je napisala, da so to koncerti, dogodki na temo kulture pitja, stand up komedije, impro liga. Precej jih je napisalo, da se udeležijo ogleda različnih tekem na platnu, različnih tematskih piknikov in zabav. Kot zadnje so pa še izpostavili, da jih pritegnejo gledališke predstave in potopisi.

Pri opisnih odgovorih na vprašanje kakšni so razlogi za neudeležbo na aktivnosti, ki jih pripravlja in izvaja MCDD je večina odgovorila, da nimajo toliko prostega časa, da jim pristoječe dejavnosti znotraj izobraževalnega procesa vzamejo že veliko časa, ostali so napisali, da aktivnosti ne poznajo ali pa da so prepozno informirani. Na vprašanje ali je ponudba pristojećih aktivnosti v MCDD dovolj pestra, je 46,7% odgovorilo z da, 36,1% aktivnosti ne pozna in 17,2% je odgovorilo, da ponudba ni dovolj pestra.

Pri opisnem vprašanju kakšne delavnice/aktivnosti/dogodke si želijo v MCDD so bili odgovori sledeči:

- Koncerti različnih glasbenih zvrsti, jam session, glasbene delavnice,
- razne gledališke delavnice in predstave,
- turnirji, pikniki,
- podjetniške delavnice, krepitev zaposlitvenih kompetenc,
- tečaji tujih jezikov,
- kuharske delavnice, zdrav način življenja in prehranjevanja,
- motivacijska srečanja z mladimi, uspešnimi športniki, podjetniki.

Na vprašanje kolikšen znesek bi bili pripravljeni odšteti za posamezno aktivnost/dogodek/delavnico, je 46,7% odgovorilo, da od 2 do 5 EUR, 19,7% jih ni pripravljenih plačati nič, 18,9% je pripravljenih plačati od 5 do 10 EUR, 14,8% pa meni, da cena ni pomembna.

PROSTOVOLJSTVO, SOLIDARNOST IN MEDGENERACIJSKO SODELOVANJE MLADIH

Mlade smo povprašali ali so člani kakšnega društva, športnega kluba, mladinske organizacije, organizacije za mlade ipd. in 57,4% je odgovorilo, da so člani takšnih organizacij, 42,6% pa ni nikjer vključenih. Nadalje nas je zanimalo koliko se prostovoljno udeležujejo in smo jim zastavili vprašanje ali so kje prostovoljci. Da so prostovoljci je izbralo 43,4%, 56,6% pa je izbralo ne.

Pri opisnem vprašanju pri katerih organizacijah/društvih/aktivnostih se prostovoljno udeležujejo so bili odgovori sledeči:

- Gasilci, dobrodelna društva,
- športna društva,
- skavti, animatorji,
- klub dijakov, študentov, mladinski center,
- medgeneracijske aktivnosti,
- občasno pri kakšni prireditvi.

Ali bi želeli postati prostovoljci v MCDD je 48,4% odgovorilo, da ne, 29,5% si to želi, 10,7% jih je bilo v preteklosti, vendar sedaj niso več, 9,8% je odgovorilo, da so že nekaj časa in da imajo namen to nadaljevati in 1,6% je odgovorilo, da so pred kratkim začeli s prostovoljstvom v MCDD.

MOBILNOST MLADIH IN MEDNARODNO POVEZOVANJE

V sklopu mobilnosti in mednarodnega povezovanja smo mlade vprašali ali so v času šolanja/študija bili na kakšni mednarodni izmenjavi. V 37,7% so odgovorili z da, 46,7% jih ni bilo na nobeni izmenjavi, 15,6% pa niso bili, vendar imajo namen udeležbe.

Pri naslednjem opisnem vprašanju nas je zanimalo kaj menijo, da je prednost mednarodnega povezovanja mladih. Odgovori so bili v večini:

- Nova prijateljstva, nova znanja,
- spoznavanje kulture in njihovega načina življenja,
- osebna rast,
- poceni potovanja,
- učenje jezika,
- mednarodno povezovanje in večanje posameznikovih kompetenc.

Ali menijo, da MCDD ponuja dovolj aktivnosti in priložnosti za mednarodno sodelovanje, je 48,4% odgovorilo, da je MCDD v lokalnem okolju dobro prepoznan kot tisti akter, ki je dejaven na mednarodni mobilnosti, 15,6% je odgovorilo, da ni dovolj možnosti, 36,1% pa s temi aktivnostmi ni seznanjenih.

Geografska področja, ki bi najbolj pritegnila mlade v mednarodne projekte so po vrstnem redu o najbolj zaželenega dalje – odgovori so bili možni trije:

- Zahodna Evropa (58,2%)
- Severna Evropa (57,4%)
- Južna Evropa (33,6%)
- Vzhodna Evropa (29,5)
- Države bivše Jugoslavije (27,9%)
- Bližnji vzhod (21,3%)

7,4% je pa odgovorilo, da jih mednarodno povezovanje mladih ne zanima.

Izmed vseh možnih oblik mednarodnega povezovanja, mlade najbolj zanimajo mladinske izmenjave, sledita jim tečaji usposabljanja, seminarji in možnost, da jim je vseeno, ker se radi udeležijo vseh. Najmanj interesa je za evropsko prostovoljno službo. 9% vprašanih je odgovorilo, da ne ločijo

različnih oblik mednarodnega povezovanja, 9,8% pa ni zainteresirano za kakršno koli mednarodno aktivnost.

ZDRAV NAČIN ŽIVLJENJA IN PREPREČEVANJE RAZLIČNIH OBLIK ODVISNOSTI

Velika večina in sicer 86,1% mladih meni, da imajo na voljo dovolj možnosti za rekreacijo in športne aktivnosti. V 60,7% menijo, da znotraj MCDD ni potrebnih več delavnic s področja zdravega načina življenja, 39,3% pa bi še dodali kakšno aktivnost več.

Ko smo jih povprašali o tem katerih športnih dogodkov, ki se organizirajo znotraj MCDD, KŠDD in KDDD, se udeležujejo, jih je 47,5% odgovorilo, da jih noben športni dogodek ne zanima, 32,8% se udeleži Vetra v laseh, 16,4% Turnirja trojk, 13,1% se udeleži vseh športnih dogodkov, 10,7% pa Bike&skate contest.

Pri opisnem vprašanju, če imajo kakšen predlog za izvedbo športnih dogodkov, so bili odgovori sledeči:

- Plesni dogodki,
- tekmovanja v odbojki,
- organizirani pohodi,
- srečanja s profesionalnimi športniki,
- zimska rekreacija.

AVTONOMIJA MLADIH

Pri prvem vprašanju, kaj menijo, da je pomemben dejavnik na poti k samostojnemu bivanju in delovanju, je bilo možnih več odgovorov. Velika večina (81,1%) izbrala finančna sredstva in ekonomsko neodvisnost, 54,1% je izbrala tudi kompetence, znanja in izkušnje. Veliko in sicer 35,2% jih meni, da je pomemben dejavnik tudi poklicna kariera, 26,2% mladih je izbralo participacijo v različnih situacijah, slaba četrtnina pa je še izbrala neformalno izobraževanje in prostovoljno udejstvovanje.

V večini 50,8%, so mladi izbrali, da so delno avtonomni, 7,4% je izbralo, da so popolnoma neavtonomni, 13,9% je avtonomna zelo malo, 19,7% je skoraj popolnoma avtonomnih in 8,2% je popolnoma avtonomnih.

70,5% jih meni, da bi bili bolj avtonomni, če bi okolje to dopuščalo, saj trenutno nimajo možnosti za finančno neodvisnost in udejstvovanje na različnih področjih. 29,5% jih meni, da tudi, če bi okolje to dopuščalo, ne bi bili bolj avtonomni, saj se z lastnim interesom udeležujejo izobraževanj, se prostovoljno udelejujejo, sodelujejo v družbi in se tako tudi skušajo znajti po najboljših močeh.

SODELOVANJE MLADIH PRI UPRAVLJANJU ZADEV V DRUŽBI

Mlade smo povprašali o pripravljenosti za sodelovanje pri sprejemanju odločitev glede ekonomsko – socialnega položaja mladih na lokalni ravni in 61,5% je odgovorilo, da so pripravljeni sodelovati. Tretjina in sicer 38,5% pa na tak način ni pripravljena sodelovati.

Polovica mladih, 52,5%, bi si želeli večjo vključenost v sprejemanje odločitev na občinski ravni, 47,5% pa tega ne želi.

5 STRATEŠKI CILJI IN UKREPI – VSEBINSKI ORIS

V nadaljevanju smo glede na cilje strategije, stanje in potrebe na področju mladine ter vloge Občine Slovenske Konjice pri uresničevanju javnega interesa v mladinskem sektorju in veljavnega odloka o mladini, opredelili področja, ki so ključna za razvoj lokalnih mladinskih politik. Oblikovali so se strateški cilji in ukrepi, ki bodo cilje izpolnili.

Strateški cilj 1: Zagotavljanje pogojev za delovanje organizacij v mladinskem sektorju

Ukrep 1.a: Sofinanciranje delovanja mladinskih organizacij

Ukrep obsega nadaljnjo podporo delovanju mladinskih organizacij v lokalni skupnosti z vsakoletnim javnim razpisom za sofinanciranje mladinskih programov in projektov. Namen ukrepa je omogočanje mladinskega dela, spodbujanje aktivnega preživljanja prostega časa mladih, preventivnih aktivnosti in kvalitetnih mladinskih programov in projektov, ki prispevajo k razvoju znanj in kompetenc mladih. Cilj ukrepa je redno sofinanciranje mladinskih programov in projektov.

Kazalnik 1: Redno letno sofinanciranje delovanja mladinskih organizacij

Kazalnik 2: Število organizacij, ki so prejele sredstva

Terminsko: 2018 – 2022

Viri financiranja: proračun

Izvajalci: Občina Slovenske Konjice

Ukrep 1.b: Sofinanciranje dejavnosti mladinskega centra

Ukrep obsega primernejšo podporo delovanju dejavnosti mladinskega centra preko javnega razpisa. V občini nimamo javnega zavoda, ki bi izvajal tovrstne aktivnosti, zato se predvideva sofinanciranje zunanjega izvajalca. Namen ukrepa je spodbujanje aktivnega vključevanja mladih v prostočasne aktivnosti, spodbujanje neformalnega izobraževanja, kulture, izvajanje preventivnih programov, spodbujanje aktivnega državljanstva, spodbujanje prostovoljstva ter zagotavljanje infrastrukturnih in svetovalnih pogojev za delovanje.

Cilj ukrepa je zagotoviti kontinuirano delovanje dejavnosti mladinskega centra in zagotavljanje sredstev za delovanje in program.

Kazalnik 1: Redno letno sofinanciranje dejavnosti mladinskega centra

Kazalnik 2: Število mladih, ki se vključijo v projektne, prostočasne in kulturne aktivnosti

Terminsko: 2018 – 2022

Viri financiranja: proračun

Izvajalci: Občina Slovenske Konjice

Strateški cilj 2: Izboljšanje infrastrukturnih pogojev za prostočasne, družbeno-kulturne in športne dejavnosti

Ukrep 2.a: Zagotavljanje brezplačne uporabe športne infrastrukture

Potrebno je omogočiti brezplačno uporabo športne infrastrukture in druge rekreacijske infrastrukture v občini. Organizacijam v mladinskem sektorju se mora omogočiti brezplačna uporaba

obstoječe infrastrukture (športne dvorane, igrišča ipd.) za potrebe izvajanja brezplačnega programa. Infrastruktura se mora letno vzdrževati, da je nemotena uporaba – igrišče za odbojko na mivki, bazen (Zbelovo, Dobrava), vsa občinska športna igrišča, tenis igrišča, kolesarska steza, fitness v naravi. Namen ukrepa je omogočanje dobrih pogojev za aktivno preživljanje prostega časa mladih skozi celo leto. Cilj ukrepa je povečanje števila mladih, ki zaradi dobrih infrastrukturnih pogojev aktivneje preživljajo prosti čas.

Kazalnik 1: Urejanje športne infrastrukture

Kazalnik 2: Število organizacij, ki je izvedlo brezplačni program

Terminsko: 2018 – 2022

Viri financiranja: proračun, sredstva javnih zavodov

Izvajalci: javni zavodi, mladinske organizacije, organizacije za mlade

Ukrep 2.b: Zagotavljanje primerne prostora za mlade glasbenike, glasbene skupine

V občini so prostori, ki bi bili primerni za vaje mladih glasbenikov in glasbenih skupin. Novonastalim in že uveljavljenim glasbenim skupinam bi tako omogočili prostor za vaje in dolgoročno podprli različne ustvarjalce. Cilj ukrepa je spodbujanje aktivnega preživljanja prostega časa mladih in razvoja njihovih talentov ter delovanja na glasbenem področju.

Kazalnik 1: Vzpostavljen in vzdrževan prostor za vaje glede na potrebe

Kazalnik 2: Število oseb, ki uporablja prostor za vaje

Terminsko: 2019 – 2022

Viri financiranja: proračun, sredstva javnih zavodov

Izvajalci: javni zavodi

Strateški cilj 3: Razvoj mladinskega turizma

Ukrep 3.a: Zagotavljanje prenočitvenih kapacitet

V mestu ni zagotovljenih večjih nočitvenih kapacitet, ki bi ponujale možnost za nočitve turistov in udeležencev mednarodnih aktivnosti, ki jih izvajajo organizacije v mladinskem sektorju. Izgradnja mladinskega hostla bi pripomogla k rešitvi omenjenega problema, saj bi se vzpostavile turistične namestitve, organizacije bi v lokalnem okolju izvajale aktivnosti mobilnosti mladih in mladinskih delavcev in druge dogodke. Namen ukrepa je povečanje turističnih zmogljivosti za izvedbo večdnevni mladinskih in drugih aktivnosti v lokalni skupnosti za nudenje neformalnega izobraževanja ter za spodbujanje mobilnosti med mladimi. Cilj ukrepa je voditi aktivnosti za umestitev in izgradnjo hostla ob primernih evropskih razpisih.

Kazalnik 1: Vodenje aktivnosti za umestitev in izgradnjo mladinskega hostla

Terminsko: 2018 – 2022

Viri financiranja: evropska sredstva

Izvajalci: prijavitelj (Občina Slovenske Konjice, organizacije za mlade – mladinski center)

Strateški cilj 4: Izboljšanje pogojev za zaposlovanje mladih

Ukrep 4.a: Sofinanciranje javnih del za organizacije v mladinskem sektorju

Organizacije v mladinskem sektorju se nenehno srečujejo s kadrovskim primanjkljajem, ki je posledica nestabilnega strukturnega financiranja. Preko zagotavljanja javnih del, ki so sofinancirana s strani Občine Slovenske Konjice, se omogoča finančna stabilnost organizacijam in dajejo priložnosti mladim za pridobitev delovnih izkušenj, praktičnih znanj in ključnih kompetenc. Namen tega ukrepa je omogočiti lažji vstop mladih ali težko zaposljivih na trg dela. Cilj ukrepa je zaposliti mlade, ki bodo v kadrovsko in programsko pomoč organizacijam v mladinskem sektorju.

Kazalnik: Število mladih vključenih v javna dela v mladinskem sektorju

Terminsko: 2018 – 2022

Viri financiranja: proračun

Izvajalci: Občina Slovenske Konjice, mladinske organizacije, organizacije za mlade – mladinski center

Ukrep 4.b: Povezovanje mladih in podjetij

Ukrep obsega povezovanje mladih z uspešnimi podjetji v občini v okviru organiziranih srečanj. Namen ukrepa je povezovanje mladih, lokalnih podjetij, obrtnikov in občinskih javnih zavodov. Cilj ukrepa je mladim omogočiti, da preko neformalnega druženja spoznajo delovanje lokalnih podjetij, se spoznajo s potencialnimi delodajalci, prav tako pa delodajalci spoznajo mlade na bolj neformalen način.

Kazalnik 1: Število sodelujočih mladih

Kazalnik 2: Število mladih, ki se je zaposlilo

Kazalnik 3: Število sodelujočih podjetij

Terminsko: 2019 – 2022

Viri financiranja: proračun, sredstva organizacij

Izvajalci: Občina Slovenske Konjice, organizacije za mlade – mladinski center, javni zavodi, drugi gospodarski subjekti, Območno obrtno - podjetniška zbornica Slov. Konjice

Ukrep 4.c: Vzpostavitev mladinskega podjetniškega prostora

Ukrep obsega vzpostavitev primernih prostorov s pripadajočo infrastrukturo za potrebe novoustanovljenih podjetij v lokalni skupnosti. Mladim lokalnim podjetnikom je potrebno omogočiti ugodne pogoje za izvedbo njihovih idej.

Namen ukrepa je zagotovitev pogojev za kreativno podjetniško okolje, z namenom ustvarjanja delovnih mest z dodano vrednostjo. Cilj ukrepa je vzpostavitev primerne okolja za nadaljnji razvoj podjetništva in spodbujanja podjetništva med mladimi.

Kazalnik 1: Vzpostavitev in delovanje mladinskega podjetniškega prostora

Terminsko: 2020 – 2022

Viri financiranja: proračun, evropska sredstva

Izvajalci: Občina Slovenske Konjice, gospodarski subjekti, organizacije za mlade

Ukrep 4.č: Dodeljevanje pomoči za mlade s področja podjetništva

Ukrep obsega pripravo razpisa za sofinanciranje mladih podjetnikov v lokalni skupnosti za razvoj lokalnega gospodarstva. Namen tega ukrepa je povečanje delovnih mest z dodano vrednostjo in zmanjšanje brega možganov. Cilj ukrepa je priprava razpisa za sofinanciranje podjetniške dejavnosti v smislu novega ukrepa pomoči, ki bo namenjen in prilagojen predvsem delovnim mestom za mlade kot je na primer enkratna pomoč ob zagonu ali subvencija za prispevke. Način sofinanciranja se letno določi glede na potrebe iz okolja.

Kazalnik 1: Letni razpis za mlade s področja podjetništva

Kazalnik 2: Število prijavljenih mladih podjetnikov

Termin: 2020 - 2022

Viri financiranja: proračun

Izvajalci: Občina Slovenske Konjice

Strateški cilj 5: Bivanjske razmere mladih

Ukrep 5.a: Zagotovitev občinskih neprofitnih stanovanj za mlade in mlade družine

Na območju občine se izkazuje potreba mladih in mladih družin po neprofitnih stanovanjih, ki bi bila mladim in mladim družinam cenovno dostopna. V občinskem razpisu (JR za neprofitna stanovanja v občini) imajo mladi možnost pridobiti višje število točk pri naslednjih kriterijih in sicer glede stopnje izobrazbe (višja, visoka, magisterij, doktorat) ter glede na njihovo starost. Mlada družina se šteje družina, kjer imata starša manj kot 35 let in najmanj enega otroka ter samski oz. pari, kjer mladi ne smejo biti starejši od 30 let. Omenjena kriterija vplivata na uvrstitev na prednostno listo upravičencev do neprofitnega stanovanja.

Namen ukrepa je povečanje avtonomije mladim z reševanjem stanovanjskega vprašanja. Cilj ukrepa je nameniti občinska neprofitna stanovanja čim več mladim in mladim družinam.

Kazalnik 1: Priprava in objava razpisa

Kazalnik 2: Število stanovanj za mlade družine

Kazalnik 3: Število stanovanj za mlade samske

Kazalnik 4: Število stanovanj za mlade pare

Terminsko: 2018 – 2022

Viri financiranja: proračun

Izvajalci: Občina Slovenske Konjice in javni zavodi

Ukrep 5.b: Subvencioniranje najemnin mladim in mladim družinam v tržnih najemniških stanovanjih

Na območju občine se izkazuje potreba mladih in mladih družin po najemniških stanovanjih. Namen ukrepa je omogočiti lažjo ureditev stanovanjskega vprašanja v občini in potencial mladih zadržati v lokalnem okolju. Cilj ukrepa je izboljšati dostopnost stanovanj za mlade in mlade družine s subvencioniranjem najemnin mladim in mladim družinam v tržnih najemniških stanovanjih s strani občine s poudarkom na mladih, ki imajo nižji ekonomski položaj.

Kazalnik 1: Število subvencioniranih najemnin mladim in mladim družinam v tržnih najemniških stanovanjih letno

Terminsko: 2018 – 2022

Viri financiranja: Občina Slovenske Konjice, sredstva javnih zavodov

Izvajalci: Občina Slovenske Konjice in javni zavodi

Ukrep 5.c: Subvencioniranje komunalnega prispevka mladim in mladim družinam

Mladi se pogosto pri ureditvi bivanjskega problema odločijo za razne razširitve domačih, obstoječih objektov ali pa tudi za nove gradnje. Z navedenim ukrepom mladim omogočamo ureditev bivalnih razmer znotraj občine in jih s tem spodbujamo, da živijo in ustvarjajo v lokalnem okolju. Cilj ukrepa je subvencionirati komunalni prispevek in s tem omogočiti ureditev lastnih bivanjskih prostorov mladim osebam in mladim družinam v naši občini.

Kazalnik 1: Priprava in objava razpisa

Kazalnik 2: Število prijavljenih mladih in mladih družin

Terminsko: 2021 – 2022

Izvajalci: Občina Slovenske Konjice

Strateški cilj 6: Okrepitev kompetenc in znanj mladih

Ukrep 6.a: Zagotavljanje praks in pripravništev v občinski upravi in javnih zavodih Občine Slovenske Konjice

Ukrep predvideva zagotavljanje praks in pripravništev glede na zmožnosti in potrebe občinske uprave ter javnih zavod v okviru letnih načrtov. Gre za praktično nadgradnjo teoretičnemu in praktičnemu znanju, ki ga mladi dobijo v okviru formalnih izobraževanj. Namen ukrepa je omogočanje opravljanja obvezne prakse in pripravništev v službah občinske uprave in v drugih javnih institucijah, ki so v občinskem opravljanju, z namenom večanja kompetenc in znanj mladih. Cilj ukrepa je zagotoviti prakso in pripravništva s plačilom nagrade za obvezno opravljanje prakse.

Kazalnik 1: Število mladih vključenih v prakse in pripravništva v občinski upravi in javnih zavodi

Občine Slovenske Konjice letno

Terminsko: 2018 – 2022

Viri financiranja: proračun, sredstva javnih zavodov

Izvajalci: Občina Slovenske Konjice, javni zavodi

Ukrep 6.b.: Priprava in izvajanje Pravilnika o priznanjih in nagradah v Občini Slovenske Konjice za zaključeno izobraževanje na terciarni ravni

Ukrep obsega pripravo in izvajanje pravilnika in s tem omogočanje finančnih sredstev za priznanja, simbolične nagrade in izjemne dosežke na terciarni ravni izobraževanja. Namen je, da se prepoznajo zaključna dela, ki se navezujejo na lokalno področje Slovenskih Konjic, se ukvarjajo z lokalnimi problematikami, saj so lahko njihovi rezultati velik doprinos k lokalni skupnosti. Cilj tega ukrepa je mladim ponuditi čim boljše pogoje, da lahko izkoristijo svoj potencial in prispevajo s svojim talentom k razvoju lokalne skupnosti.

Kazalnik 1: Priprava in izvajanje Pravilnika o priznanjih in nagradah v Občini Slovenske Konjice

Kazalnik 2: Število mladih, ki so se prijavi na razpis

Kazalnik 3: Število mladih, ki so prejeli nagrado

Terminsko: 2019 – 2022

Viri financiranja: proračun

Izvajalci: Občina Slovenske Konjice

Ukrep 6.c.: Spodbujanje medgeneracijskega povezovanja

Ukrep spodbuja mlade, da se povezujejo z različnimi generacijami in tudi s prenosom znanj med generacijami ter tako krepijo svoje zaposlitvene in socialne kompetence. Namen je, da se mladinske organizacije in organizacije za mlade povezujejo z ostalimi društvi v lokalnem okolju pri izvajanju določenih aktivnosti glede na potrebe mladih in starejših. Cilj je, da vsaka mladinska organizacija in organizacija za mlade letno izvede vsaj en skupen projekt, ki služi medgeneracijskemu povezovanju in preprečevanju odtujenosti med generacijami.

Kazalnik 1: Število medgeneracijskih projektov

Kazalnik 2: Število mladih vključenih v projekte

Terminsko: 2018 – 2022

Viri financiranja: proračun, sredstva organizacij

Izvajalci: mladinske organizacije, organizacije za mlade

Strateški cilj 7: Izboljšanje pogojev za participacijo mladih

Ukrep 7.a: Poziv mladim za sodelovanje na javnih prireditvah in dogodkih

Ukrep omogoča organizirani in neorganizirani mladini, da aktivno sodeluje pri pripravi in izvedbi javnih prireditev in dogodkov v občini v različnih vlogah; prav tako gre za krepitev prostovoljstva. Namen ukrepa je spodbuditi mlade, ki niso vključeni v organizacije, da se aktivirajo in vključijo v razne aktivnosti lokalne skupnosti. Cilj ukrepa je, da se mlade povabi k sodelovanju in krepi prostovoljstvo.

Kazalnik 1: Število sodelujočih mladih na raznih prireditvah in dogodkih

Terminsko: 2018 – 2022

Viri financiranja: proračun, sredstva javnih zavodov, sredstva organizacij

Izvajalci: javni zavodi, mladinske organizacije, organizacije za mlade

Ukrep 7.b: Krepitev sodelovanja med mladimi in Občino Slovenske Konjice – Odbor za mladino

V Občini Slovenske Konjice je ustanovljen Odbor za mladino, ki spremlja potrebe mladih v lokalnem okolju. Namen ukrepa je, da se predlagatelji članov/članic zavedajo naloga in pomena odbora in temu primerno predlagajo in potem tudi imenujejo člane/članice.

Kazalnik 1: Število mladih vključenih v odbor

Terminsko: 2018 – 2022

Viri financiranja: proračun

Izvajalci: predlagatelji članov/članic; politične stranke, neodvisne liste

Strateški cilj 8: Spodbujanje aktivnega preživljanja prostega časa

Ukrep 8.a: Zagotavljanje brezplačnih vstopnic za Javno komunalno kopališče Slovenske Konjice ali bazena Zbelovo

Mladi se v zadnjih letih redkeje poslužujejo uporabe bazenske infrastrukture, ki jo nudi občina. Namen tega ukrepa je, da mladi aktivneje preživljajo prosti čas z obiskovanjem kopališča v poletnih dneh. Vsaka mlada oseba bi bila upravičena do petih brezplačnih vstopnic za eno izmed obeh kopališč na vsako kopalno sezono.

Kazalnik 1: Število mladih, ki so koristili brezplačne vstopnice za kopališče

Terminsko: 2018 – 2022

Viri financiranja: sredstva javnih zavodov, sredstva krajevnih skupnosti

Izvajalci: Občina Slovenske Konjice, javni zavodi, krajevne skupnosti

Ukrep 8.b: Mladinski festival

V Občini Slovenske Konjice deluje preko 100 različnih društev. Namen ukrepa je povezati akterje v lokalnem okolju z namenom predstavitve aktivnosti, ki jih izvajajo in sicer na skupnem dogodku mladinskega sektorja – festivalu lokalnih (mladinskih) organizacij. Cilj je, da se mladi seznanijo z društvi, jih podrobno spoznajo in nato vključijo v njihove aktivnosti. Izvaja se promocija prostovoljstva, aktivnega državljanstva in kvalitetnega preživljanja prostega časa. Festival se izvede enkrat na leto.

Kazalnik 1: Število organizacij vključenih v festival

Terminsko: 2019 – 2022

Viri financiranja: proračun

Izvajalci: Občina Slovenske Konjice, mladinske organizacije, organizacije za mlade – mladinski center, TIC

Strateški cilj 9: Krepitev mednarodne mobilnosti mladih

Ukrep 9.a: Zagotavljanje mednarodne mobilnosti mladih

Občina preko sodelovanja s prijateljskimi mesti spodbuja mednarodno povezovanje, prav tako MCDD zagotavlja možnosti mladim za vključevanje v mednarodne aktivnosti znotraj sodelovanja v programu Erasmus+. Namen tega ukrepa je kontinuirano zagotavljanje mednarodne mobilnosti mladih s poudarkom na pridobivanju novih znanj in kompetenc, izmenjavo dobrih praks s področja mladinskega dela, sporazumevanju v tujih jezikih ter spoznavanju medkulturnih razlik z namenom sprejemanja teh. Cilj ukrepa je krepitev jezikovnih spretnosti, pridobivanje novih znanj in kompetenc, izmenjava dobrih praks s področja mladinskega dela, povezovanje z vrstniki v drugih državah in krepitev sodelovanja občine s prijateljskimi mesti na področju mladine.

Kazalnik 1: Število mladih vključenih v mednarodne aktivnosti

Kazalnik 2: Število projektov, ki omogočajo mednarodno mobilnost

Terminsko: 2018 – 2022

Viri financiranja: evropska sredstva

Izvajalci: Občina Slovenske Konjice, organizacije za mlade – mladinski center

6 FINANČNI ORIS

Za doseganje ciljev se uporabijo obstoječe proračunske postavke za sofinanciranje mladinskih dejavnosti. Objavita se dva razpisa in sicer Razpis za sofinanciranje otroških in mladinskih programov in projektov v začetnem znesku 22.000 EUR in Razpis za sofinanciranje dejavnosti mladinskega centra v začetnem znesku 45.000 EUR. V skladu z rastjo proračuna se postavke zvišajo.

Uporabijo se tudi ostale proračunske postavke, odvisno od ukrepa in področja, ki ga pokrivajo.

7 SPREMLJANJE IN IZVAJANJE

LPM izvajajo: Občina Slovenske Konjice, javni zavodi, mladinske organizacije, organizacije za mlade.

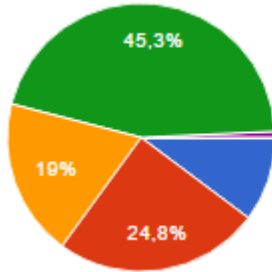
Vsak prijavitelj na zgoraj omenjena razpisa mora slediti ciljem iz LPM v največji možni meri glede na naravo organizacije. V kolikor se preko oddanih poročil in izvajanja programa ugotovi, da prijavitelj temu ne sledi, pa bi lahko, do sredstev ne bo upravičen ali pa bodo le ta zmanjšana.

Najmanj enkrat na leto se na Odboru za mladino predstavi poročilo izvajanja LPM. Na to srečanje se povabi tudi mladinske organizacije, organizacije za mlade in zainteresirano javnost.

PRILOGA: Analiza rezultatov vprašalnika med mladimi v Občini Slovenske Konjice

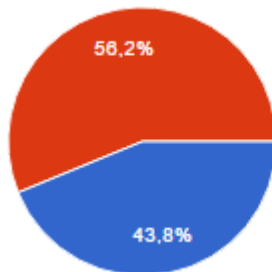
Izsledki analize:

1. Starost anketirancev



| | | |
|-------------------|----|--------|
| Pred 1985. | 14 | 10.2 % |
| Med 1985 in 1990. | 34 | 24.8 % |
| Med 1991 in 1995. | 26 | 19 % |
| Med 1996 in 2000. | 62 | 45.3 % |
| Po 2001. | 1 | 0.7 % |
| Drugi | 0 | 0 % |

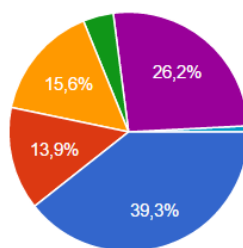
2. Spol anketirancev



| | | |
|--------|----|--------|
| Moški | 60 | 43.8 % |
| Ženski | 77 | 56.2 % |

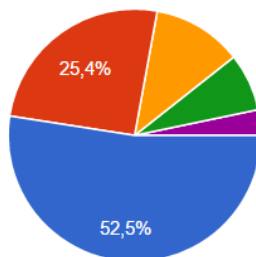
TRENTNO STANJE IN RAZPOLOŽENJE MED MLADIMI

1. Katero mnenje se najbolj približa tvojemu stanju?



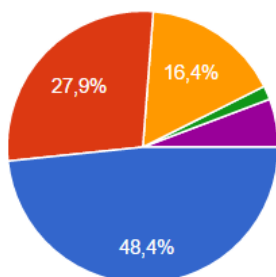
| | | |
|---|----|--------|
| S svojo ekonomsko - socialno - finančno situacijo sem zadovoljen_a. | 48 | 39.3 % |
| S svojo ekonomsko - socialno - finančno situacijo nisem zadovoljen_a. | 17 | 13.9 % |
| V zadnjem času čutim poslabšanje situacije. | 19 | 15.6 % |
| V zadnjem času čutim izboljšanje situacije. | 5 | 4.1 % |
| Ni dobro, niti ni slabo. | 32 | 26.2 % |
| Sem na robu revščine. | 1 | 0.8 % |

1. Kaj te najbolj skrbi za bližnjo prihodnost?



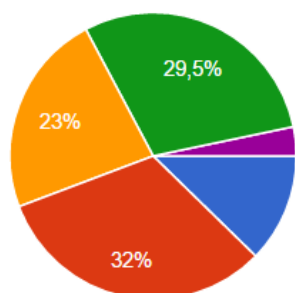
| | | |
|---|-----------|--------|
| Negotovost na trgu dela (da ne bom dobil_a službe). | 64 | 52.5 % |
| Da je moje šolanje brezpredmetno. | 31 | 25.4 % |
| Stanovanjski problem (da ne bom živel_a na svojem). | 14 | 11.5 % |
| Zdravstveno stanje. | 9 | 7.4 % |
| Drugi | 4 | 3.3 % |

2. Kakšen je tvoj povprečen mesečni dohodek?



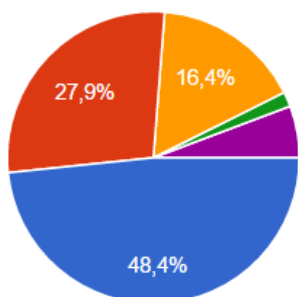
| | | |
|--------------|-----------|--------|
| 0 - 100 € | 59 | 48.4 % |
| 100 - 500 € | 34 | 27.9 % |
| 500 - 800 € | 20 | 16.4 % |
| 800 - 1000 € | 2 | 1.6 % |
| nad 1000 € | 7 | 5.7 % |

2. V kolikšni meri si finančno odvisen_a od staršev/skrbnikov/družine/partnerja?



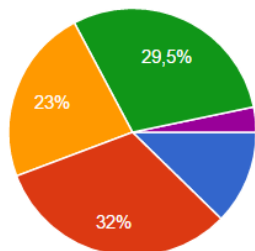
| | | |
|---|----|--------|
| Nič, sem popolnoma neodvisen_a in samostojen_a. | 15 | 12.3 % |
| Starši/skrbniki/družina/partner mi zagotavljajo osnovna sredstva, za ostalo poskrbim sam_a. | 39 | 32 % |
| Starši/skrbniki/družina/partner priskoči_jo na pomoč, ko sam_a nimam dovolj. | 28 | 23 % |
| Večinoma sem odvisen_a od staršev/skrbnikov/družine/partnerja. | 36 | 29.5 % |
| Jaz pomagam staršem/skrbnikom/družini/partnerju. | 4 | 3.3 % |

3. Kakšen je tvoj povprečen mesečni dohodek?



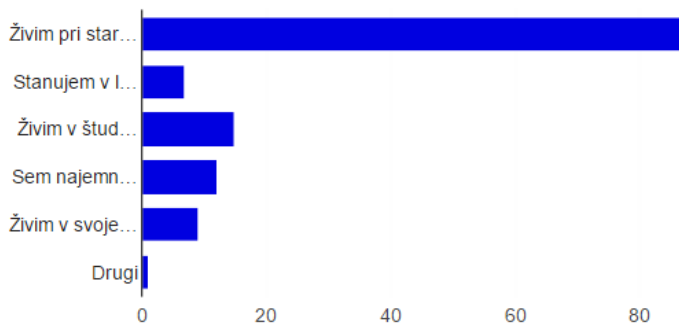
| | | |
|--------------|----|--------|
| 0 - 100 € | 59 | 48.4 % |
| 100 - 500 € | 34 | 27.9 % |
| 500 - 800 € | 20 | 16.4 % |
| 800 - 1000 € | 2 | 1.6 % |
| nad 1000 € | 7 | 5.7 % |

4. V kolikšni meri si finančno odvisen_a od staršev/skrbnikov/družine/partnerja?



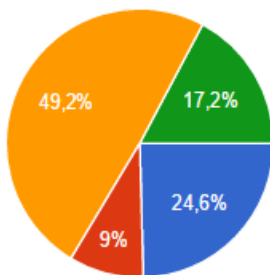
| | | |
|---|----|--------|
| Nič, sem popolnoma neodvisen_a in samostojen_a. | 15 | 12.3 % |
| Starši/skrbniki/družina/partner mi zagotavljajo osnovna sredstva, za ostalo poskrbim sam_a. | 39 | 32 % |
| Starši/skrbniki/družina/partner priskoči_jo na pomoč, ko sam_a nimam dovolj. | 28 | 23 % |
| Večinoma sem odvisen_a od staršev/skrbnikov/družine/partnerja. | 36 | 29.5 % |
| Jaz pomagam staršem/skrbnikom/družini/partnerju. | 4 | 3.3 % |

5. Kakšna je tvoja trenutna ureditev bivanjskih razmer?



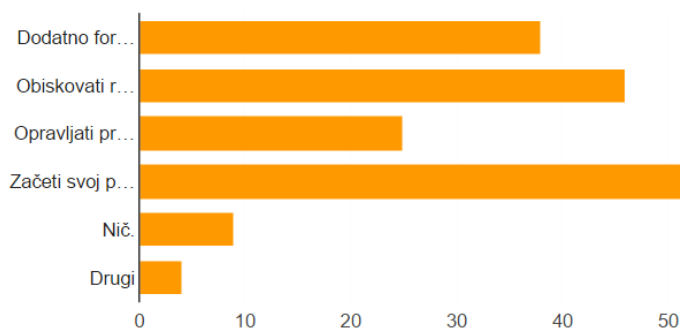
| | | |
|---|-----------|--------|
| Živim pri starših/skrbnikih/družini/partnerju. | 88 | 72.1 % |
| Stanujem v lastnem stanovanju. | 7 | 5.7 % |
| Živim v študentskem domu/stanovanju. | 15 | 12.3 % |
| Sem najemnik_ca. | 12 | 9.8 % |
| Živim v svojem stanovanju, ki je del hiše/stanovanja staršev/skrbnikov/družine/partnerja. | 9 | 7.4 % |
| Drugi | 1 | 0.8 % |

6. Kakšna je tvoja perspektiva za bližnjo prihodnost?



| | | |
|---|-----------|--------|
| Sem optimist_ka. Situacija se izboljšuje. | 30 | 24.6 % |
| Sem pesimist_ka. Slabše bo. | 11 | 9 % |
| Tako bo, kot bom ustvaril_a sam_a. | 60 | 49.2 % |
| Prepuščam se toku. | 21 | 17.2 % |

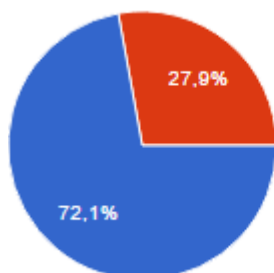
7. Kaj si sam_a pripravljen_a storiti v smeri izboljšanja svojega stanja?



| | | |
|--|-----------|--------|
| Dodatno formalno šolanje. | 38 | 31.1 % |
| Obiskovati različne tečaje, delavnice, se neformalno izobraževati. | 46 | 37.7 % |
| Opravljati prostovoljno delo. | 25 | 20.5 % |
| Začeti svoj projekt/podjetje. Kreirati lastno delovno mesto. | 52 | 42.6 % |
| Nič. | 9 | 7.4 % |

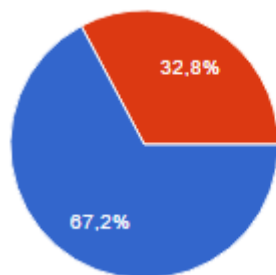
NEFORMALNO UČENJE IN USPOSABLJANJE ZA VEČANJE KOMPETENC MLADIH

1. Imaš na voljo dovolj informacij o možnostih preživljanja prostega časa v MCDD?



Da. 88 72.1 %
Ne. 34 27.9 %

2. Se ti zdi ponudba neformalnega izobraževanja v MCDD zadovoljiva?



Da. 82 67.2 %
Ne. 40 32.8 %

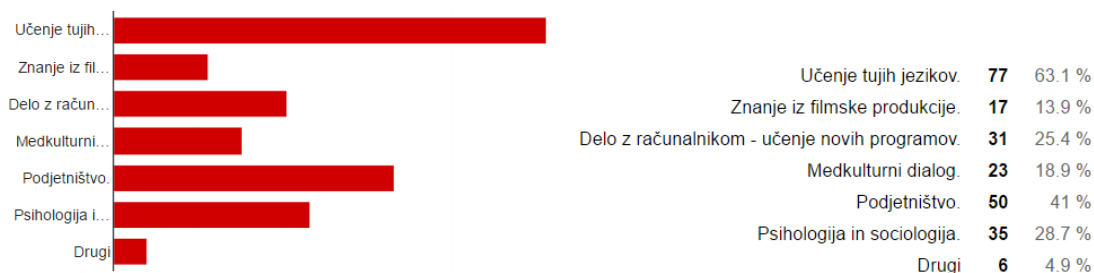
3. Kakšna ponudba neformalnih izobraževanj bi te pritegnila?

Odgovore bi lahko strnili v naslednja področja:

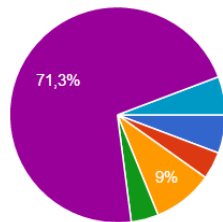
- Zaposlitvene delavnice, kreiranje lastnega delovnega mesta
- Tečaji tujih jezikov
- Tečaji programiranja, grafičnega oblikovanja, videoprodukcije, ...
- Tečaji in delavnice iz področja socialnih ved

NEFORMALNO UČENJE IN USPOSABLJANJE ZA VEČANJE KOMPETENC MLADIH 2

1. Na katerih področjih bi si želel_a pridobiti nova/dodatna znanja in širiti svoje spretnosti?

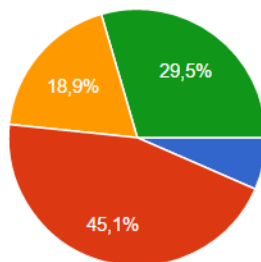


2. Ali že beležiš svoja neformalno pridobljena znanja in kompetence preko Nefiksa, ki ga lahko dobiš tudi v MCDD?



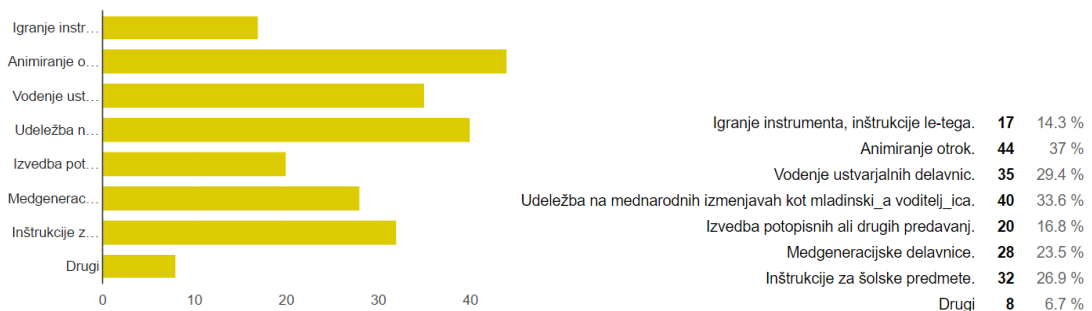
| | | |
|--|----|--------|
| Da, svoja znanja v Nefiks pridno beležim in sem ga dobil_a v MCDD. | 7 | 5.7 % |
| Da, svoja znanja v Nefiks pridno beležim. | 5 | 4.1 % |
| Za Nefiks sem že slišal_a, vendar se mi ne zdi uporaben. | 11 | 9 % |
| Beleženje neformalnega znanja se mi zdi nesmiselno. | 5 | 4.1 % |
| Ne. | 87 | 71.3 % |
| Neformalne kompetence beležim preko drugih orodij (e-študentski servis, Youthpass,...) | 7 | 5.7 % |

3. Ali te zanima pridobivanje kompetenc v smislu podajanja svojih znanj v okviru MCDD drugim?



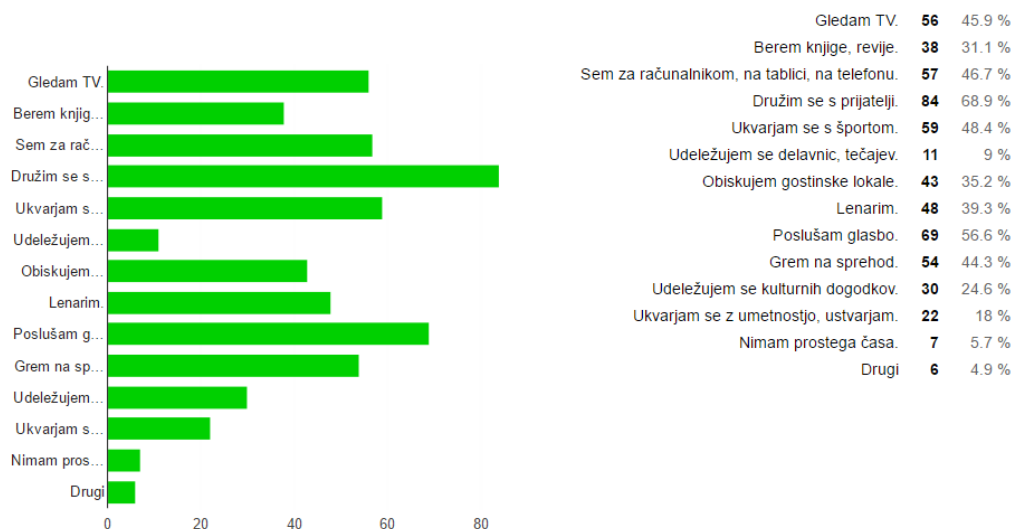
| | | |
|--|----|--------|
| V okviru MCDD v tem smislu že sodelujem. | 8 | 6.6 % |
| Sem zainteresiran_a, vendar zaenkrat zaradi obveznosti ne morem. | 55 | 45.1 % |
| Sem zainteresiran_a in bi želel_a izvesti kakšno delavnico. | 23 | 18.9 % |
| Me sploh ne zanima. | 36 | 29.5 % |

4. Na katerem področju bi v podajanju svojih znanj drugim lahko sodeloval_a?

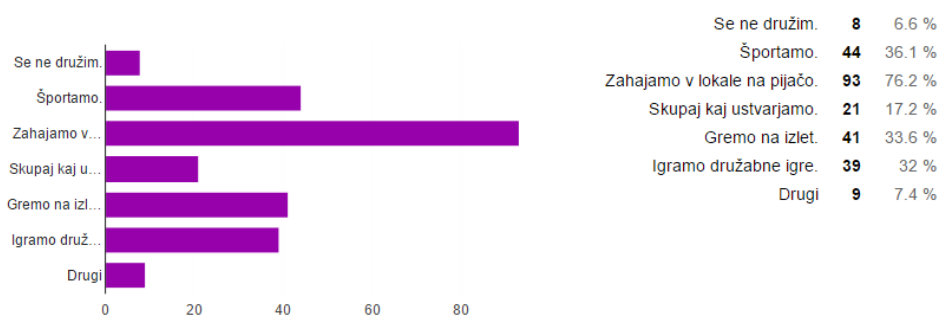


PROSTOČASNE AKTIVNOSTI MLADIH

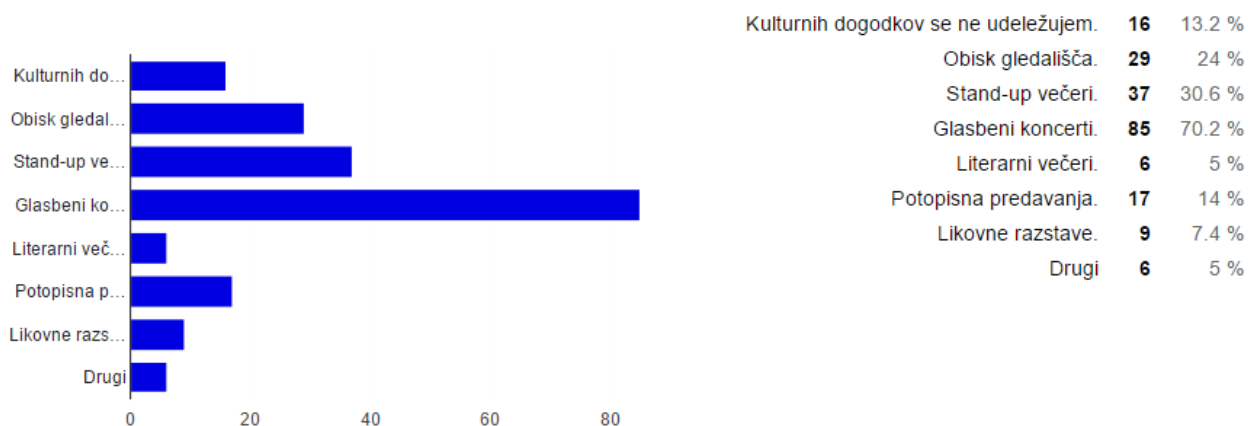
1. Kaj najpogosteje počneš v svojem prostem času?



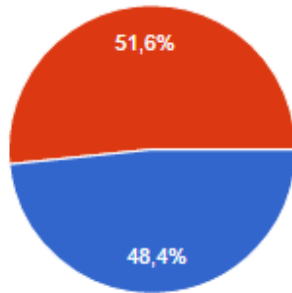
2. Če se v prostem času družiš s prijatelji, kaj počnete skupaj?



3. Katerih kulturnih dogodkov se največkrat udeležiš?



4. Se udeležuješ aktivnosti, ki jih pripravlja in izvaja MCDD?



| | | |
|----|----|--------|
| Da | 59 | 48.4 % |
| Ne | 63 | 51.6 % |

5. Katerih aktivnosti, ki jih pripravlja in izvaja MCDD, se udeležuješ?

Odgovore lahko strnimo v naslednje aktivnosti:

- Koncerti, tematski glasbeni večeri
- Stand up in impro liga nastopi
- Predvajanje športnih dogodkov na platnu
- Gledališke predstave
- Tekmovanja v računalniških igrah
- Različni piknik

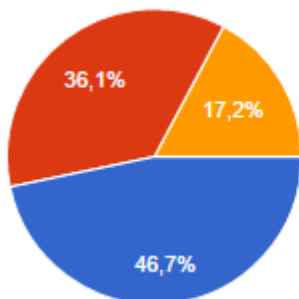
6. Kakšni so razlogi za neudeležbo na aktivnostih, ki jih pripravlja in izvaja MCDD?

Odgovori so bili v večini:

- Ni časa, premalo prostega časa
- Prepozno sem seznanjen/a
- Me ne zanimajo
- Sploh jih ne poznam

PROSTOČASNE AKTIVNOSTI MLADIH 2

1. Ali se ti zdi ponudba prostočasnih aktivnosti v MCDD dovolj pestra?



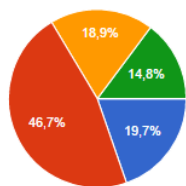
| | | |
|-----------------------|----|--------|
| Da. | 57 | 46.7 % |
| Aktivnosti ne poznam. | 44 | 36.1 % |
| Ne. | 21 | 17.2 % |

2. Kakšne delavnice/aktivnosti/dogodke si želiš v MCDD?

Odgovori so bili v smeri:

- Različni glasbeni nastopi, glasbena improvizacija (jam session)
- Gledališke predstave, učenje igre
- Različni turnirji, pikniki s tematiko
- Podjetniške delavnice, delavnice za krepitev zaposlitvenih kompetenc
- Tečaji tujih jezikov, plesni tečaji, foto tečaji
- Kuharske delavnice
- Mladinske izmenjave, treningi

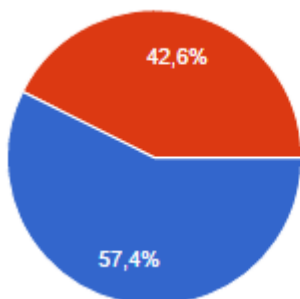
1. Kolikšen znesek si pripravljen_a odšteti za aktivnost/dogodek/delavnico?



| | | |
|-------------------|----|--------|
| 0 € | 24 | 19.7 % |
| 2 - 5 € | 57 | 46.7 % |
| 5 - 10 € | 23 | 18.9 % |
| Cena ni pomembna. | 18 | 14.8 % |

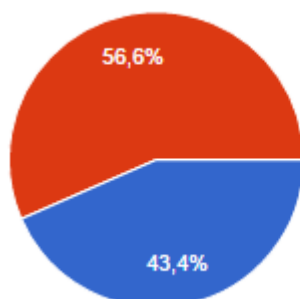
PROSTVOLJSTVO, SOLIDARNOST IN MEDGENERACIJSKO SODELOVANJE MLADIH

1. Si član kakšnega društva, športnega kluba, mladinske organizacije, organizacije za mlade,...



| | | |
|-----|----|--------|
| Da. | 70 | 57.4 % |
| Ne. | 52 | 42.6 % |

2. Ali si prostovoljec_ka?



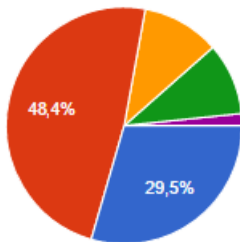
| | | |
|-----|----|--------|
| Da. | 53 | 43.4 % |
| Ne. | 69 | 56.6 % |

3. Pri katerih organizacijah/društvih/aktivnostih se prostovoljno udeležuješ?

Odgovori so bili naslednji:

- Skavti, animatorji, Društvo prijateljev mladine
- Medgeneracijsko sodelovanje (Rdeči križ, Karitas, Lions), domovi za ostarele
- KŠDD, KDDD, Leo klub Konjice
- Gasilska društva, literarna društva
- Godba, maraton, preko šole

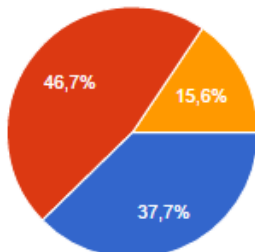
4. Bi si želel_a postati prostovoljec v MCDD?



| | | |
|--|-----------|--------|
| Da. | 36 | 29.5 % |
| Ne. | 59 | 48.4 % |
| Sem že bil_a v preteklosti, vendar nisem več. | 13 | 10.7 % |
| Sem že nekaj časa in imam namen nadaljevati. | 12 | 9.8 % |
| Pred kratkim sem začel_a s prostovoljstvom v MCDD. | 2 | 1.6 % |

MOBILNOST MLADIH IN MEDNARODNO POVEZOVANJE

1. Si bil_a na kakšni mednarodni izmenjavi v času šolanja/študija?



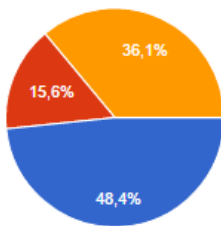
| | | |
|-----------------------------|-----------|--------|
| Da. | 46 | 37.7 % |
| Ne. | 57 | 46.7 % |
| Nisem še bil_a, imam namen. | 19 | 15.6 % |

2. Kaj je po tvojem mnenju prednost mednarodnega povezovanja mladih?

Odgovore lahko umestimo v naslednje točke:

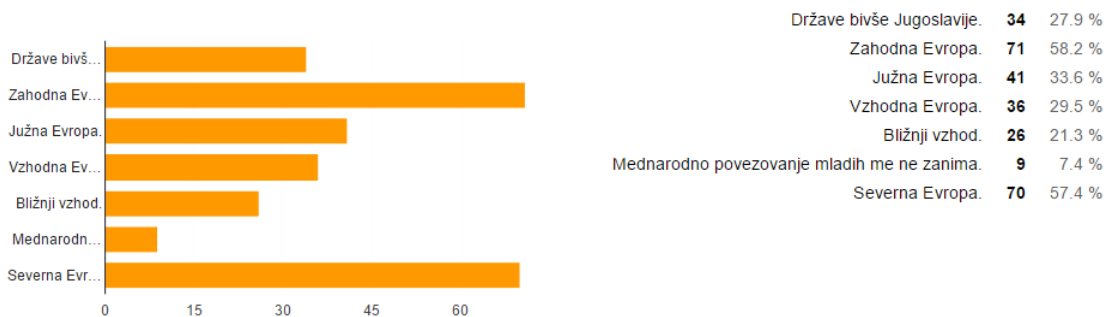
- Spoznavanje drugih kultur, običajev, jezika
- Učenje tujega jezika
- Nova prijateljstva, nova znanja, mreženje
- Osebna rast, širitev socialne mreže
- Poceni potovanja

3. Meniš, da MCDD ponuja dovolj aktivnosti in priložnosti za mednarodno sodelovanje?

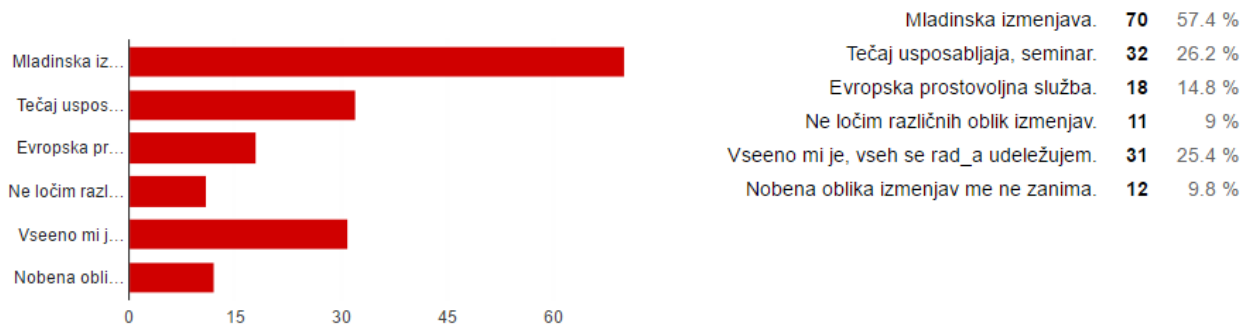


| | | |
|---------------------------------------|-----------|--------|
| Da. | 59 | 48.4 % |
| Ne. | 19 | 15.6 % |
| S temi aktivnostmi nisem seznanjen_a. | 44 | 36.1 % |

4. Katera geografska področja te bolj pritegnejo v mednarodne projekte?

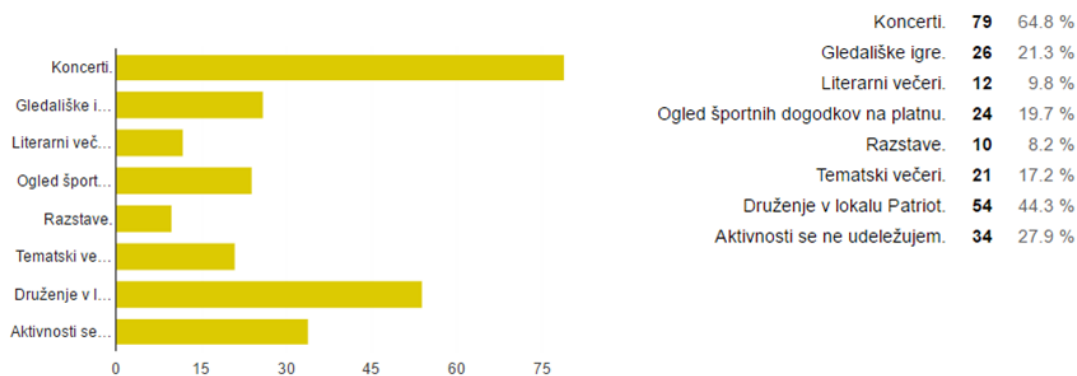


5. Katera oblika mednarodnega izobraževanja te najbolj zanima?



VKLJUČEVANJE V AKTIVNOSTI PRIREDITVENEGA CENTRA PATRIOT

1. Prireditveni center Patriot nudi širok spekter aktivnosti. Označi, katerih se udeležuješ.



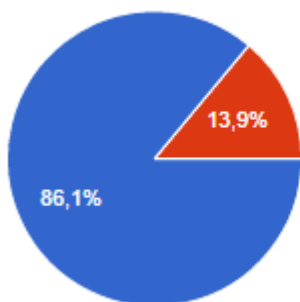
2. Imaš kakšen predlog za popestritev dogajanja v prireditvenem centru Patriot?

Odgovore lahko strnimo v naslednje predloge:

- Več koncertov različnih glasbenih žanrov
- Tekmovanja v plesu, petju
- Čajanke
- Prenova ali osvežitev lokala
- Več promocije
- Natečaj lokalnih glasbenih skupin, promoviranje lokalnih umetnikov
- Več piknikov, več družabnih večerov

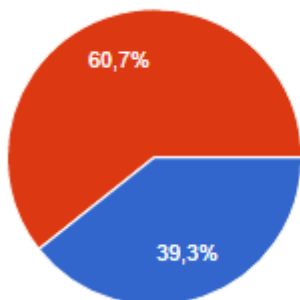
ZDRAV NAČIN ŽIVLJENJA IN PREPREČEVANJE RAZLIČNIH OBLIK ZASVOJENOSTI

1. Ali meniš, da imaš na voljo dovolj možnosti za rekreacijo in športne aktivnosti?



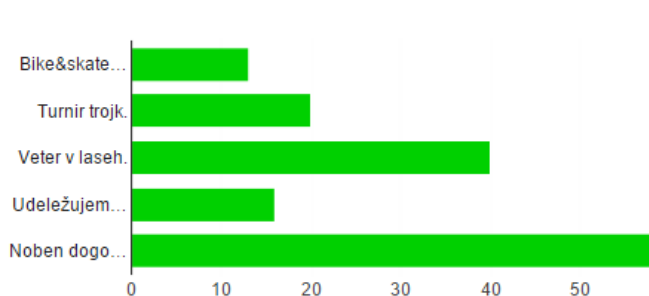
| | | |
|-----|------------|--------|
| Da. | 105 | 86.1 % |
| Ne. | 17 | 13.9 % |

2. Bi si želel_a več delavnic s področja zdravega načina življenja v oz. jih pogrešaš?



| | | |
|-----|-----------|--------|
| Da. | 48 | 39.3 % |
| Ne. | 74 | 60.7 % |

3. Katerih športnih dogodkov v okviru MCDD, KŠDD in KDDD se udeležuješ oz. te zanimajo?



| | | |
|--|-----------|--------|
| Bike&skate contest. | 13 | 10.7 % |
| Turnir trojk. | 20 | 16.4 % |
| Veter v laseh. | 40 | 32.8 % |
| Udeležujem se vseh. | 16 | 13.1 % |
| Noben dogodek športne narave me ne zanima. | 58 | 47.5 % |

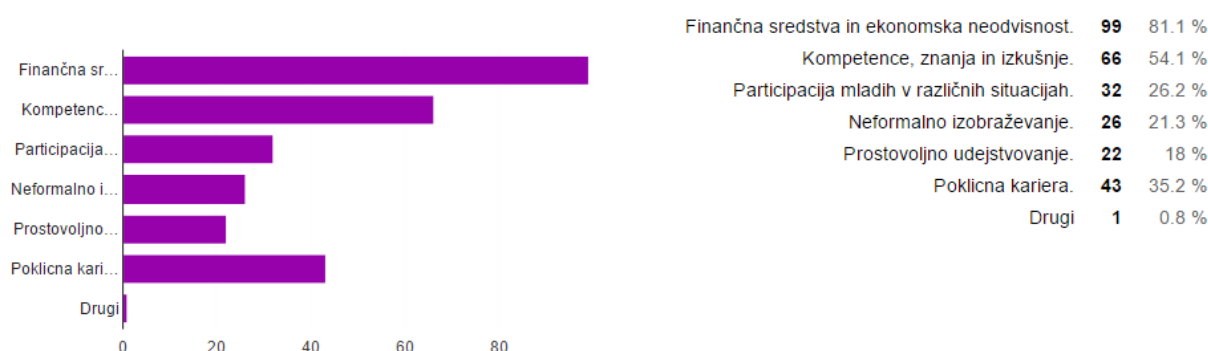
4. Ali imaš kakšen nov predlog za izvedbo športnih dogodkov?

Odgovori:

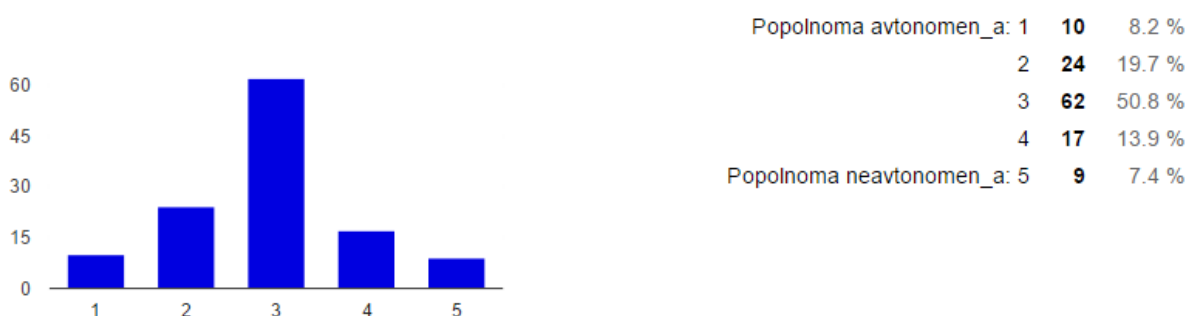
- Plesni športni dogodki
- Uspešni športniki kot gostje na dogodkih
- Različni turnirji (predvsem odbojka)
- Organizirani pohodi

AVTONOMIJA MLADIH

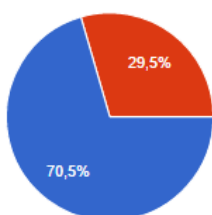
1. Kaj je po tvojem mnenju pomemben dejavnik na poti proti samostojnemu bivanju in delovanju?



2. Ali bi zase lahko trdil_a, da si avtonomen_a? V kolikšni meri?



3. Ali meniš, da bi bil_a bolj avtonomen_a, če bi ti okolje to dopuščalo?

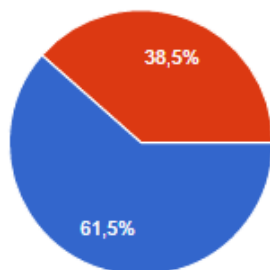


Da, saj nimam možnosti za finančno neodvisnost, udejstvovanje na različnih področjih. **86** 70.5 %

Ne, saj se z lastnim interesom udeležujem izobraževanj, prostovoljno udelejujem, sodelujem in se finančno po najboljših močeh znajdem. **36** 29.5 %

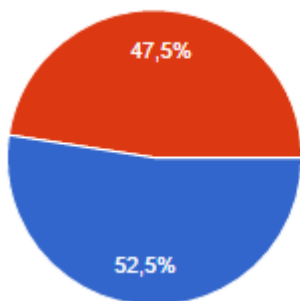
SODELOVANJE MLADIH PRI UPRAVLJANJU ZADEV V DRUŽBI

1. Kakšna je tvoja pripravljenost za sodelovanje pri sprejemanju odločitev za ekonomsko - socialni položaj mladih na lokalni ravni?



| | | |
|-------------------------------|-----------|--------|
| Pripravljen_a sem sodelovati. | 75 | 61.5 % |
| Me ne zanima. | 47 | 38.5 % |

2. Bi si želel_a večje vključenosti v sprejemanje odločitev na občinski ravni?



| | | |
|-----|-----------|--------|
| Da. | 64 | 52.5 % |
| Ne. | 58 | 47.5 % |

3. Katere prostočasne aktivnosti pogrešaš v Slovenskih Konjicah?

- Koncerti na prostem, kino na prostem
- Več zabavnih dogodkov
- Več prostovoljne pomoči ostarelim, za zaščito živali
- Delavnice o zdravi prehrani
- Plesne vaje
- Kino na prostem